

La meilleure technologie à prix abordable !



DOUCET MACHINERIES INC.



Au service de l'industrie du bois depuis 60 ans !



F45 Perform
La scie «intelligente»

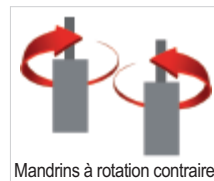


Plus que de simples axes motorisés !


- Commande sur potence; possibilité de mémoriser jusqu'à 20 données de coupes.
- Fonctions pour rainurage, coupes progressives (incrémentiel), coupes en biseau.
- Calibration facile des axes en 3 étapes simples.
- Guide d'onglets transversal pour angles de 0 à 49° avec compensation de longueur.
- Guide parallèle avec réglage électromotorisé: calcul automatique de la position du guide lorsque la lame est inclinée.
- Interface USB pour mise à jour du logiciel.
- Boutons arrêt/marche au bout du chariot.
- Système d'inciseur Rapido, entièrement mécanique (aucun espaceur).

Fraiseuse à contre-profiles / bouveteuse

C-1203 / C-1205



Mandrin à rotation contraire



Plusieurs raisons d'adopter ce système

- Aucune pièce d'appui ou pare-éclat requis; des résultats sans éclats ou fendillement.
- Possibilité de travailler avec 2 outils superposés (stack tooling).
- Temps de cycle 4 - 10 secondes (réglable).
- Rails linéaires (style THK): parallélisme parfait entre la table et les outils qui sont fixes.
- Amélioration en qualité, efficacité et sécurité.

Contactez votre représentant et visitez nos salles de montre

St-Nicolas 752 chemin Olivier QC G7A 2N2 T. 418.831.3226

Sherbrooke 4352 Boul. Industriel QC J1L 2S8 T. 819.563.6555

Laval 4297 Aut. des Laurentides Est # 15 (accès via rue Michelin)
QC H7L 5W5 Tel : 450.688.2112



DOUCET MACHINERIES INC.

Les affaires reprennent ? Au lieu d'engager, sauvez des opérateurs avec ces solutions d'assemblage et mécanisation
Financez les sur une base mensuelle, elles se paieront d'elles-mêmes

Convoyeurs de retour



Pour plaqueuses



Pour moulurières




Pour ponçuses à bandes larges



Pour déligneuses



Pour profileuses / ponçuses

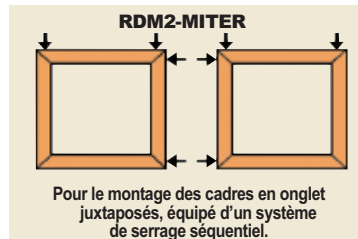
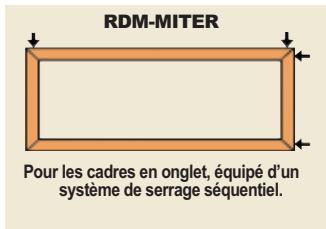
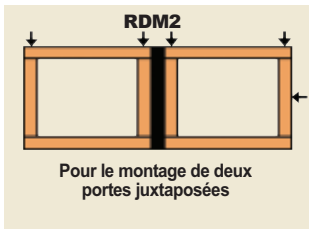


RDM
Système d'assemblage rotatif à portes




Offert en 5 ou 8 sections, le système rotatif est conçu pour le montage rapide et précis, la mise à l'équerre et le collage des portes d'armoires.

- Construite pour un usage intensif.
- Réglages faciles et rapides.
- Clous ou goujons ne sont plus requis.
- Optimise l'espace de plancher.
- Pour des portes jusqu'à 30" x 72".
- Des centaines de portes par quart.
- Indexation automatique des sections.

Accélérez votre assemblage avec ces systèmes !



SDM Table d'assemblage



Cylindres à air à double action

Machinerie spécialisée - nous représentons également:



POUR NOUS REJOINDRE :
INFOMACH@NORMAND.CA

VISITEZ NOTRE SITE INTERNET AFIN DE VOIR LES DERNIÈRES NOUVEAUTÉS ET TECHNOLOGIES DE NOS FOURNISSEURS.